

# TARIM ÜRÜNLERİ PIYASALARI

## Agricultural Products Market



### TÜRKİYE

- 2023/24 sezonunda 478 bin ha alanda 777 bin ton lif pamuk eşdeğeri 2,1 milyon ton kütlü pamuk üretildi.
- 2023/24 sezonunun ilk 9 ayında 270 bin ton ihracat, 511 bin ton ithalat yapıldı.
- Lif pamuk ortalama borsa fiyatı 2023/24 sezonunun ilk 9 ayında 54,88 TL/kg oldu.
- TÜİK'in Bitkisel Üretim 1. Tahmini'ne göre 2024/25 sezonunda 2,2 milyon ton kütlü pamuk üretilcek.

### TÜRKİYE

- In the 2023/24 season, 2.1 million tons of seed cotton, equivalent to 777 thousand tons of lint cotton, have been produced in an area of 478 thousand hectares.
- In the first 9 months of the 2023/24 season, 270 thousand tons of exports and 511 thousand tons of imports were made.
- The average stock market price of lint cotton has been 54.88 TL/kg in the first 9 months of the 2023/24 season
- According to TURKSTAT's 1st Crop Production Estimate, 2.2 million tons of seed cotton will be produced in the 2024/25 season.

### Türkiye pamuk arz ve kullanımı (1.000 ton) / Türkiye cotton supply and use (1,000 tons)

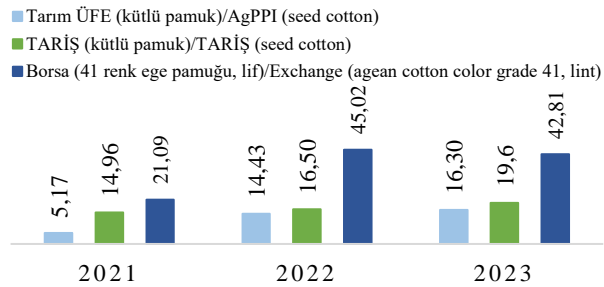
|                              | 2018/19 | 2019/20 | 2020/21 | 2021/22 | 2022/23 |
|------------------------------|---------|---------|---------|---------|---------|
| Alan/Area (bin ha)           | 519     | 478     | 359     | 432     | 573     |
| Verim/Yield (kg/ha)          | 1.880   | 1.700   | 1.830   | 1.930   | 1.780   |
| Üretim/Production            | 977     | 814     | 656     | 833     | 1.018   |
| Tüketim/Consumption          | 1.680   | 1.473   | 1.644   | 1.858   | 1.906   |
| Bitiş Stokları/Ending stocks | 911     | 1.171   | 1.216   | 1.271   | 1.215   |
| İthalat/Imports              | 785     | 1.017   | 1.160   | 1.203   | 912     |
| İhracat/Exports              | 155     | 98      | 127     | 123     | 80      |

Türkiye pamuk üretiminde en büyük paya sahip iller  
Provinces with the largest share in Türkiye's cotton production  
(2023, %)

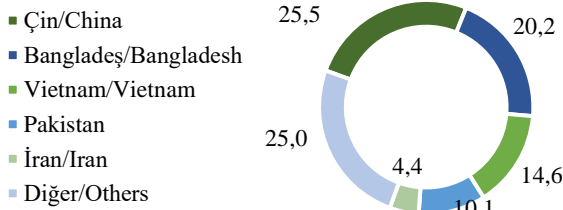


### Pamuk fiyatları (TL/kg)

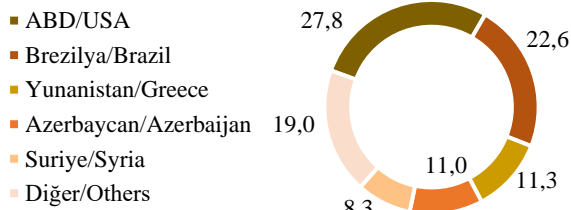
Cotton prices



### Türkiye'nin ülkelere göre pamuk ihracatı (2023/24, %) Türkiye's cotton export by countries



### Türkiye'nin ülkelere göre pamuk ithalatı (2023/24, %) Türkiye's cotton import by countries



Dış ticaret verileri 9 aylıktır.

### Pamuk destekleri (seçilmiş) / Cotton supports (selected)

|  | 2019 | 2020 | 2021 | 2022 | 2023 |
|--|------|------|------|------|------|
| Toprak analizi (TL/da)<br>Soil analysis                  | 0,80 | 0,80 | 0,80 | 1,00 | 1,00 |
| Gübre desteği (TL/da)<br>Fertilizer support              | 4    | 8    | 8    | 21   | 21   |
| Mazot desteği (TL/da)<br>Fuel support                    | 62   | 62   | 68   | 250  | 345  |
| Fark ödeme desteği (TL/kg)<br>Deficiency payment support | 0,8  | 1,1  | 1,1  | 1,6  | 1,6  |

## DÜNYA

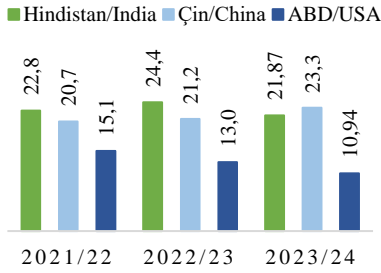
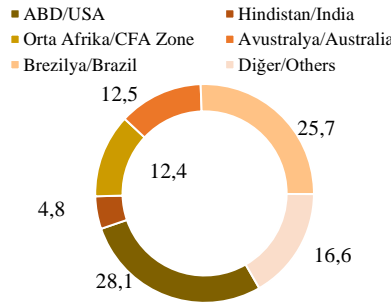
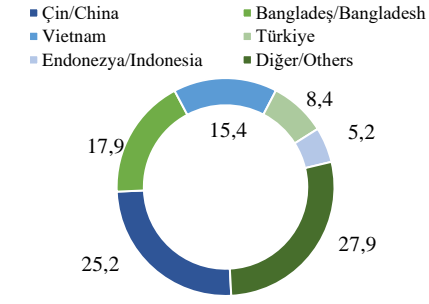
- 2023/24 tahminlerine göre pamuk ekim alanı, verim ve üretim bir önceki sezona göre değişmedi.
- Pamuk ticaretinin 2023/24 sezonunda %15 oranında bir büyüme ile 9,5 milyon tona ulaştığı tahmin ediliyor.
- 2021/22 sezonunda hızlı bir şekilde artarak ortalama 132 cents/pound'a yükselen pamuk fiyatları son iki sezonda azalarak Haziran 2024 itibarıyla ortalama 94 cents/pound oldu.

## WORLD

- According to 2023/24 forecasts, cotton cultivation area, yield and production has not changed compared to the previous season.
- It is estimated that cotton trade will reach 9.5 million tons with a growth of 15% in the 2023/24 season.
- Cotton prices, which increased rapidly in the 2021/22 season to an average of 132 cents/pound, decreased in the last two seasons and has reached an average of 94 cents/pound as of June 2024.

Dünya pamuk arz ve kullanımı (1.000 ton) / World cotton supply and use (1,000 tons)

|                                | 2019/20 | 2020/21 | 2021/22 | 2022/23 | 2023/24 |
|--------------------------------|---------|---------|---------|---------|---------|
| Alan/Area (bin ha)             | 34.471  | 31.751  | 32.710  | 31.932  | 31.449  |
| Verim/Yield (kg/ha)            | 762     | 775     | 766     | 764     | 764     |
| Üretim/Production              | 26.040  | 24.612  | 25.055  | 24.387  | 24.034  |
| Tüketim/Consumption            | 23.050  | 25.710  | 25.843  | 23.694  | 24.640  |
| Yılsonu stokları/Ending stocks | 20.570  | 19.376  | 18.591  | 18.591  | 18.819  |
| İthalat/Imports                | 8.780   | 10.658  | 9.612   | 8.263   | 9.538   |
| İhracat/Exports                | 9.120   | 10.761  | 9.701   | 8.281   | 9.538   |

Pamuk üretiminde önemli ülkeler  
Cotton production by countries (%)Pamuk ihracatında ülkelerin payı  
Cotton export by countries (2023/24, %)Pamuk ithalatında ülkelerin payı  
Cotton import by countries (2023/24, %)

## GENEL DEĞERLENDİRME

- Uluslararası pamuk fiyatları 2022/23'de önemli ölçüde gerilemiş, Cotlook A endeksinin ortalama fiyatı önceki sezona göre %30 azalışla 2,24 \$/kg olmuştur.
- Küresel pamuk piyasası 2023/24'de dalgalanan fiyatlar, ticaret politikaları ve tüketici tercihlerinden etkilenmeye devam ediyor.
- Türkiye'de 2023/24 sezonunda başta pamuk fiyatlarının düşmesi olmak üzere çeşitli nedenlerle üretim %24 azalmıştır.
- Dünyada tekstil tüketiminin zayıflamasından dolayı Türkiye'nin lif pamuk ithalatı 2021/22'den itibaren azalmaya devam etmektedir.

## EVALUATION

- International cotton prices decreased significantly in 2022/23, with the average price of the Cotlook A index reaching \$2.24/kg, a 30% decrease compared to the previous season.
- The global cotton market continues to be affected by fluctuating prices, trade policies and consumer preferences in 2023/24.
- In Türkiye, production decreased by 24% in the 2023/24 season for various reasons, especially the decrease in cotton prices.
- Due to the weakening of textile consumption in the world, Turkey's lint cotton imports continue to decrease as of 2021/22.